

Manual do utilizador

MANUAL DO UTILIZADOR DE VÁRIOS PRODUTOS

- Este é manual para o sítio e pode não conter informações de contacto essenciais que estão disponíveis no manual fornecido com a TV na caixa de cartão.

COMUNICAÇÃO DE PROBLEMAS DE SEGURANÇA

Se você identificar um defeito de segurança ou tiver preocupações sobre a segurança do produto:

Contacte a equipa de Apoio ao Cliente da TCL através do formulário no nosso sítio, clique em Apoio e depois contacte-nos para TV e aparelhos domésticos

E-mail: safetyeu@tcl.com

Sítio: www.tcl.com




Segurança

Certificar-se de que a voltagem de corrente eléctrica doméstica corresponde à voltagem indicada no autocolante de identificação localizado na parte detrás do televisor. Se utilizar a ficha eléctrica, a entrada CA ou um conector como dispositivo de corte de alimentação, estes devem estar sempre prontos a utilizar.

Em alguns modelos, a lâmpada do indicador está localizada na parte lateral do televisor. A ausência do indicador luminoso na parte frontal não significa que o televisor esteja completamente desligado da corrente eléctrica. Para desligar o televisor completamente, deve retirar a ficha de ligação da tomada.

Os componentes do televisor são sensíveis ao calor. A **temperatura ambiente máxima** não deve exceder **35°C**. Não obstruir as aberturas de ventilação nas partes laterais ou traseiras do televisor. Deixar espaço suficiente em volta do televisor para permitir uma ventilação adequada. Instalar o aparelho longe de fontes de calor (lareiras, etc...) ou de aparelhos que criem campos magnéticos ou eléctricos fortes.

A **humidade** no espaço onde pretende instalar o televisor não deve exceder **75%**. Mudar o aparelho de um local frio para um quente pode causar condensação no ecrã (e em alguns componentes dentro do televisor). Deixar a condensação evaporar antes de ligar novamente o televisor.

Os botões  ou **POWER**/ na TV ou o botão  no controlo remoto podem ser utilizados para a ligar e a deixar no modo em espera. **Se não vai ver televisão durante um longo período de tempo**, deve desligar completamente o televisor, removendo a ficha da tomada de corrente eléctrica.

Durante **trovoadas**, recomendamos que o televisor seja desligado da tomada de corrente e da antena para que não seja afectado por picos de corrente eléctrica ou electromagnéticos que o possam danificar. Por este motivo, deve manter as **tomadas de corrente e a antena** acessíveis para que possam ser **desligadas**, se necessário.

Desligar a TV imediatamente se observar algum **cheiro a queimado** ou **fumo**. Nunca deve, em qualquer circunstância, abrir o televisor, uma vez que corre o risco de sofrer um **choque eléctrico**.

AVISOS

Este aparelho é destinado apenas para uso doméstico, e não deve ser utilizado para outros fins, como utilizações não domésticas ou comerciais.

Se o cabo flexível exterior ou o cabo de alimentação deste equipamento estiver danificado, para evitar riscos, a sua substituição deverá ser efectuada pelo fabricante ou pelo seu agente de assistência técnica ou por pessoa igualmente qualificada.

Deixar um espaço superior a 10 cm em volta do televisor para permitir uma ventilação adequada. A ventilação não deve ser obstruída cobrindo as aberturas de ventilação com itens como jornais, toalhas de mesa, cortinas, etc.

O aparelho não deve ser exposto a gotas ou salpicos, e objectos que contenham líquidos, como jarras, não devem ser colocados sobre o aparelho.

Não exponha as pilhas (conjunto de pilhas ou as pilhas instaladas) a fontes de calor excessivo, tais como a luz solar direta, fogueiras ou outras fontes de calor.

Para reduzir o risco de ocorrência de incêndio ou de choques eléctricos, não exponha este aparelho à chuva ou à humidade.

O televisor pode cair e causar ferimentos graves ou fatais. Muitos ferimentos, sobretudo em crianças, podem ser evitados ao tomar medidas de precaução simples como:

- SEMPRE utilize bases, armários ou métodos de montagem recomendados pelo fabricante do televisor.
- SEMPRE utilize mobília que possa suportar o televisor em segurança.
- SEMPRE certifique-se de que o televisor não está suspenso na extremidade da mobília que o suporta.
- SEMPRE informe as crianças sobre os perigos de subir para a mobília para chegar ao televisor ou aos telecomandos.
- SEMPRE coloque os fios e os cabos ligados ao televisor de forma a que ninguém os puxe, segure ou tropece neles.
- NUNCA coloque o televisor num local instável.
- NUNCA coloque o televisor em cima de mobília alta (por exemplo, armários ou estantes) sem fixar a mobília e o televisor a um suporte adequado.
- NUNCA coloque o televisor sobre panos ou outros materiais que possam estar entre o televisor e a mobília que o suporta.
- NUNCA coloque itens, como brinquedos e telecomandos, que possam levar as crianças a trepar para cima do televisor ou de mobília sobre a qual o televisor foi colocado.

Se retirar o televisor ou mudar a localização do televisor, deverão aplicar as mesmas considerações referidas acima.

O equipamento com este símbolo é um aparelho eléctrico da Classe II ou com isolamento duplo. Foi concebido para não necessitar de uma ligação à terra de segurança. O equipamento sem este símbolo é um aparelho eléctrico da Classe I. Deve ser ligado a uma tomada eléctrica com uma ligação à terra de protecção.



Para evitar incêndios, mantenha sempre velas e outras chamas vivas afastadas do produto.

Este símbolo indica que a alta tensão está presente no interior. É perigoso fazer qualquer tipo de contato com qualquer parte interna deste produto.

Este símbolo indica que o fusível pode estar no neutro e que a rede eléctrica deve ser desconectada para desenergizar os condutores de fase.

Não remova a tampa (ou a parte traseira) da TV. Não existem peças no interior que possam ser reparadas pelo utilizador. Todas as operações de manutenção devem ser efectuadas por pessoal qualificado.

Para evitar lesões, este aparelho deve ser fixado com segurança ao chão/parede, de acordo com as instruções de instalação.

De modo a reduzir o risco de exposição a radiofrequências, a distância de utilização deste aparelho deve ser de, pelo menos, 100 cm.

Se for ligado ao produto um sistema de antena exterior ou de cabo, assegure que o sistema de antena ou o de cabo são ligados à terra por uma pessoa qualificada de modo a fornecer alguma protecção contra picos de tensão e contra a formação de cargas estáticas.

Ecrã TV

O ecrã TV usado neste produto é feito de vidro. Portanto, pode partir-se quando o produto cai ou quando sofre algum impacto provocado por outros objectos.

O ecrã da TV é um produto da mais moderna tecnologia, que proporciona imagens muito detalhadas. Ocasionalmente, alguns píxeis podem ficar inactivos e aparecerem no ecrã como um ponto fixo azul, verde ou vermelho. Isto não afecta o desempenho do seu produto.

Cuidados a ter

Utilizar um limpa-vidros para limpar o ecrã, um pano e um detergente suaves para limpar o resto do aparelho.

Importante: A utilização de detergentes fortes, à base de álcool e produtos abrasivos pode danificar o ecrã.

Limpar regularmente as aberturas de ventilação nas partes laterais e traseira. A utilização de solventes, produtos abrasivos ou à base de álcool podem danificar o televisor. Se entrar algum objecto ou líquido no interior do aparelho, desligar o mesmo de imediato e consultar um técnico qualificado para a verificação do mesmo. Nunca abrir o aparelho, uma vez que pode ser perigoso para si ou pode causar danos no aparelho.

Normas ESD



Não toque ou fique próximo à porta do fone de ouvido, tela, parafusos, porta LAN, porta AV, porta USB, porta RF, porta HDMI e evite interferência de descarga eletrostática, esses terminais estão no modo de operação USB, LAN, caso contrário, causará o TV para parar de funcionar ou estado anormal.

Aviso relativo à função Bluetooth

A tecnologia Bluetooth® (se disponível no seu televisor) utiliza uma frequência de 2,4 GHz pelo que a proximidade a pontos de acesso Wi-Fi, routers ou fornos microondas pode interferir com a transmissão de áudio através de Bluetooth. Se ocorrerem interferências com a recepção de áudio, reinicie o dispositivo Bluetooth para encontrar frequências com menos interferências; se continuar a sentir problemas, desloque-se para um local mais próximo do televisor ou aumente a distância entre o televisor e a fonte das interferências.

Pendurar o televisor na parede

Aviso: Esta operação requer pelo menos duas pessoas, dependendo do tamanho da sua TV.

Para garantir uma instalação segura, deve ter em atenção as seguintes instruções de segurança:

- Verificar se a parede tem capacidade para suportar o peso do televisor e o suporte de montagem na parede.
- Seguir as instruções de montagem fornecidas com o conjunto de montagem na parede. Para determinados modelos, certificar que os parafusos roscados hexagonais VESA para montagem na parede (e parafusos) fornecidos com o conjunto das porcas para montagem estão aparafusados na parede na parte de trás do seu aparelho antes de o montar.
- O televisor deve ser instalado numa parede vertical.
- Utilizar apenas parafusos adequados para o material da parede.

- Certificar que os cabos do televisor estão colocados de modo que não haja o perigo de tropeçar neles.

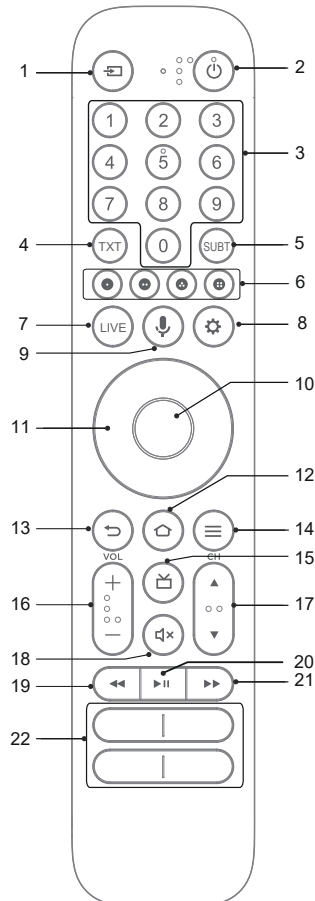
Todas as outras instruções de segurança relativas aos nossos televisores também se aplicam aqui.

Manual do utilizador para multi-productos

As funções descritas neste manual são comuns para a maioria dos modelos. Algumas funções podem não estar disponíveis na sua TV e/ou a sua TV pode incluir funções que não estão descritas neste manual. As ilustrações neste manual podem diferir do produto actual. O produto actual deve ser tido como referência.

Botões do controlo remoto

Nota: A disponibilidade do controlo remoto pode variar conforme o modelo. A sua TV pode ter controlos remotos ou configurações diferentes das ilustradas aqui.



1. Para seleccionar a fonte de entrada.
 2. Standby (Em espera): Em espera / Ligado.
 3. Botões numéricos: Muda de canal no modo TV ao vivo, introduz um número ou uma letra na caixa de texto no ecrã.
 4. TXT: Abre e fecha o teletexto (quando disponível no modo TV ao vivo).
 5. Subtitle (Legenda): Apresenta as opções de áudio e legendas, onde é possível alterar o idioma, o tamanho e o estilo preferidos (quando disponíveis).
 6. Botões coloridos: Siga as instruções no ecrã para as funções dos botões coloridos.
 7. Live: Abre o menu TV ao vivo do Fire TV.
 8. Para visualizar o menu Definições do televisor.
 9. Botão Voice (Voz): Ativa o microfone no controlo remoto.
 10. Select (Selecionar): Confirma as seleções, entra no sub-menu.
 11. Direction (Direção): Navega para cima/para baixo ou para a esquerda/direita através do conteúdo.
(Navega pelos menus, opções de definição, move o foco ou o cursor, etc. Siga as instruções no ecrã)
 12. Home: (Início): Abre o ecrã inicial. Prima sem soltar para apresentar o menu de definições rápidas.
 13. Back/Return (Voltar/Retornar): Regressa ao ecrã de menu anterior, recua um passo, fecha janelas abertas, regressa ao ecrã principal ou à guia Página inicial.
 14. Options (Opções): Apresenta as opções de definição (quando disponíveis).
 15. Para aceder ao Guia Eletrónico de Programas. (apenas disponível para canais digitais).
 16. Volume +/-: Aumenta/Diminui o nível do volume.
 17. CH ◀▶: Aumenta/Diminui o número do canal no modo TV ao vivo.
 18. Mute (Silenciar): Desliga completamente o volume da TV.
 19. Rewind (Retroceder): Move os fotogramas para trás em suportes como filmes, retrocede um dia no guia de canais.
 20. Pause/Play (Pausar/Reproduzir): Faz uma pausa/reprodução do suporte de dados seleccionado.
 21. Fast forward (Avanço rápido): Avança os fotogramas em suportes como filmes, avança um dia no guia de canais.
 22. Featured channel shortcut (Atalho para o canal em destaque): permite-lhe aceder directamente aos canais em destaque.
- Nota: As aplicações estão sujeitas ao controlo remoto atual.

* Para emparelhar o controlo remoto com a TV

Quando a TV está ligado pela primeira vez, é efetuado um processo de emparelhamento do seu controlo remoto durante a configuração inicial.

O seu controlo remoto deve emparelhar-se automaticamente com a TV nesta altura, mas se não o fizer, siga as instruções no ecrã para fazer o emparelhamento. Se tiver dificuldades em emparelhar o seu controlo remoto com a TV, pode desligar outros dispositivos sem fios e tentar novamente.

Informação do rádio

- Alcance da frequência do transmissor Bluetooth®: 2400–2483,5MHz

- Tensão do transmissor Bluetooth®: 6dBm (+/-4dB)
 - Alcance da frequência do transmissor Wi-Fi 2.4G: 2400–2483,5MHz
 - Tensão do transmissor Wi-Fi 2.4G: 14dBm (+/-2dB)
 - Alcance da frequência do transmissor Wi-Fi 5G:
 - Banda 1: 5150 – 5250MHz
 - Banda 2: 5250 – 5350MHz
 - Banda 3: 5470 – 5725MHz
 - Banda 4: 5725 – 5850MHz
 - Tensão do transmissor Wi-Fi 5G: 14dBm (+/-2dB)
 - Alcance da frequência do sintonizador DVB-T/T2/C: 50,5–858MHz
 - Alcance da frequência do sintonizador DVB-S/S2: 950–2150MHz
- * A operação de frequências entre 5150–5350MHz está restrita apenas para a utilização em áreas interiores.

	BE	BG	CZ	DK	DE	EE	IE
	EL	ES	FR	HR	IT	CY	LV
	LT	LU	HU	MT	NL	AT	PL
	PT	RO	SI	SK	FI	SE	UK (NI)

Observação OSS

Este produto contém software licenciado sob licenças gratuitas ou de código aberto. Pode obter uma cópia do código-fonte completo correspondente durante três anos após o último envio deste produto, visitando: www.tcl.com/opensource.

Este produto utiliza GPL (versões 2 e 3), LGPL (versão 2.1) e MPL (versão 1.1).

Para enviar pedidos de informação e solicitações relativamente a questões relacionadas com Open Source, deve contactar o serviço TCL mais perto.

Este produto usa alguns programas de software que são distribuídos pelo Independent JPEG Group.

Este produto usa alguns programas de software que são distribuídos pelo libpng Project.

Este produto usa alguns programas de software que são distribuídos pelo Freetype Project.

Este produto usa alguns programas de software que são distribuídos pelo zlib Project.

Este produto utiliza alguns programas de software (libxml2, curl, expat, c-areas) que são distribuídos sob o MIT.

Este produto utiliza CyberLink para C, o qual é distribuído sob o Open Source Project.

Este produto utiliza openssl, xerces, o qual é distribuído sob o Apache License Project.

Software GPL: Linux Kernel, glib, libiconv, gcc libgcc, gcc libstdc++, u-Boot loader, ffmpeg, util-linux-ng, e2fsprogs, wget, iptables

Software LGPL: DFB (DirectFB), gstreamer, gst-plugins-base, gst-plugins-good, gst-plugins-bad, gst-plugins-ugly, gst-ffmpeg, glibc, wpa_supplicant

Software BSD: webp, mng, uriparser

Software GNU: dosfstools

[Aviso Legal] de TCL - fabricante deste aparelho de TV

Devido às várias capacidades características dos produtos Smart TV - Services bem como às limitações no conteúdo existente, algumas funções, aplicações e serviços podem não estar disponíveis em todos os dispositivos em todas as

regiões. Algumas funções da Smart TV podem igualmente exigir dispositivos periféricos adicionais ou taxas de subscrição que são vendidos em separado. Agradecemos a visita ao nosso sítio web para mais informação sobre um dispositivo específico e sobre a disponibilidade do conteúdo. Os serviços e a disponibilidade do conteúdo através da Smart TV estão sujeitos a alteração com regularidade sem aviso prévio.

Todo o conteúdo e serviços acessíveis através deste dispositivo pertencem a terceiros e estão protegidos pela lei dos direitos de autor, patente, marca registada e/ou outras leis de propriedade intelectual. O referido conteúdo e serviços são unicamente fornecidos para uso pessoal não comercial. Não é permitido o uso de qualquer conteúdo ou serviços num modo diferente do que foi autorizado pelo proprietário do conteúdo ou pelo fornecedor do serviço. Sem limitar o anteriormente referido, a menos que expressamente autorizado pelo proprietário do conteúdo aplicável ou pelo fornecedor do serviço, não pode modificar, copiar, voltar a publicar, carregar, postar, transmitir, traduzir, vender, criar trabalhos derivados, explorar ou distribuir de alguma forma ou meio o conteúdo ou serviços exibidos através deste dispositivo.

TOMA EXPRESSAMENTE CONHECIMENTO E ACEITA QUE O USO DO DISPOSITIVO É POR SUA CONTA E RISCO E QUE OS REFERIDOS RISCOS NO QUE SE REFERE A QUALIDADE SATISFATÓRIA, DESEMPENHO E EXACTIDÃO SÃO DE SUA RESPONSABILIDADE. O DISPOSITIVO E TODO O CONTEÚDO E SERVIÇOS DE TERCEIROS SÃO FORNECIDOS "TAL COMO ESTÃO" SEM GARANTIA DE QUALQUER TIPO, SEJA EXPRESSA OU IMPLÍCITA. TCL RENUNCIA EXPRESSAMENTE A TODAS AS GARANTIAS E CONDIÇÕES NO QUE SE REFERE AO DISPOSITIVO E QUALQUER CONTEÚDO E SERVIÇOS, SEJAM EXPRESSAS OU IMPLÍCITAS, INCLUINDO MAS NÃO LIMITADO A, GARANTIAS DE MERCANTIBILIDADE, DE QUALIDADE SATISFATÓRIA, ADEQUAÇÃO PARA UMA FINALIDADE EM ESPECIAL, DE USUFRUTO E NÃO VIOLAÇÃO DOS DIREITOS DE TERCEIROS. TCL NÃO GARANTE A EXACTIDÃO, VALIDADE, ACTUALIDADE, LEGALIDADE OU INTEGRALIDADE DE QUALQUER CONTEÚDO OU SERVIÇO DISPONIBILIZADO ATRAVÉS DESTE DISPOSITIVO E NÃO GARANTE QUE O DISPOSITIVO, CONTEÚDO OU SERVIÇOS ESTEJAM CONFORME OS SEUS REQUISITOS, OU QUE O FUNCIONAMENTO DO DISPOSITIVO OU SERVIÇOS SEJA SEM INTERRUPTÃO OU ISENTO DE ERROS. EM NENHUMAS CIRCUNSTÂNCIAS, INCLUINDO NEGLIGÊNCIA, PODE A TCL SER RESPONSÁVEL, SEJA POR CONTRATO OU EXTRA-CONTRATUALMENTE POR QUAISQUER DANOS DIRECTOS, INDIRECTOS, ACIDENTAIS, ESPECIAIS OU CONSEQUENCIAIS, CUSTAS DE ADVOGADOS, DESPESAS, OU QUAISQUER OUTROS DANOS QUE POSSAM SURTIR, OU EM LIGAÇÃO COM O MESMO, QUALQUER INFORMAÇÃO CONTIDA NO MESMO, OU COMO RESULTADO DO USO DESTE DISPOSITIVO, OU QUALQUER CONTEÚDO OU SERVIÇO ACEDIDO PELO UTILIZADOR OU POR TERCEIROS, MESMO QUE AVISADO DA POSSIBILIDADE DOS REFERIDOS DANOS.

Os serviços de terceiros podem ser alterados, suspensos, removidos, concluídos ou interrompidos, ou o acesso pode ser desactivado em qualquer momento, sem aviso, e a TCL não representa nem garante que qualquer conteúdo ou serviço se

mantenha disponível em qualquer período de tempo. O conteúdo e os serviços são transmitidos por terceiros através de redes e de serviços de transmissão sobre os quais a TCL não tem qualquer controlo. Sem limitar a generalidade desta renúncia, a TCL renuncia expressamente qualquer responsabilidade ou consequências relacionadas com qualquer alteração, interrupção, desactivação, remoção ou suspensão de qualquer conteúdo ou serviço disponibilizado através deste dispositivo. A TCL pode impor limites de utilização ou acesso a determinados serviços ou conteúdo, em qualquer caso e sem aviso ou responsabilidade. A TCL não é nem responsável nem legalmente obrigada pelo respectivo serviço ao cliente relacionado com o conteúdo ou serviços. Qualquer questão ou pedido de serviço relacionado com o conteúdo ou serviços deve ser feito directamente para o respectivo fornecedor de conteúdo ou serviços.

Atualização de Aparelho

Normalmente, os aparelhos são atualizados trimestralmente, mas nem sempre tão específicos. Alguns aparelhos, principalmente os que foram colocados à venda há mais de três anos, só serão atualizados se for constatada e corrigida uma vulnerabilidade crítica.

Requisitos de cibersegurança

Para proteger os seus dados pessoais, este equipamento de rádio requer a criação de uma palavra-passe forte e única no primeiro arranque para aceder às definições do sistema e/ou contas de utilizador.

A sua palavra-passe deve cumprir os seguintes requisitos:

- mínimo de 8 caracteres,
- pelo menos uma letra maiúscula,
- pelo menos uma letra minúscula,
- pelo menos um número,
- pelo menos um carácter especial (por exemplo, !, @, #).

Evite utilizar palavras-passe óbvias ou reutilizadas. Não partilhe a sua palavra-passe com outras pessoas. Este passo ajuda a proteger o seu equipamento de rádio contra acesso não autorizado e garante a conformidade com os requisitos de cibersegurança introduzidos pelo Regulamento 2022/30 da UE ao abrigo da Diretiva de Equipamentos de Rádio 2014/53/EU.

Informações de segurança sobre baterias

- Utilize apenas as baterias AAA recomendadas para o controlo remoto.
- Substitua as baterias por outras do mesmo tipo ou equivalente para evitar riscos de explosão.
- Não exponha as baterias a calor excessivo, como a luz solar ou o fogo.
- Remova as baterias se o controlo remoto não for utilizado durante um período prolongado.
- Descarte as baterias usadas de forma responsável

- em instalações de reciclagem locais, de acordo com os regulamentos da UE.
- Abra a tampa da bateria.
- Insira duas baterias AAA, assegurando a polaridade correta (+/-).
- Feche a tampa com segurança.

Exemplos que devem ser considerados incluem:

- A disposição numa bateria no fogo ou num forno quente, ou o esmagamento ou corte mecânico numa bateria, que pode provocar uma explosão.
- Deixar uma bateria num ambiente com temperatura extremamente elevada, o que pode causar explosão ou fuga de líquido/gás inflamável, ou sujeitá-la a pressão atmosférica extremamente baixa, o que pode causar explosão ou fuga de líquido/gás inflamável.

Conformidade ambiental e de segurança

Este produto está em conformidade com as Diretivas da UE para a segurança de produtos, incluindo a marcação CE.

Siga todas as instruções de segurança e de instalação para garantir a conformidade com:

- EN 62368-1: Normas de segurança para equipamentos de áudio/vídeo.
- Requisitos do Regulamento Geral de Segurança de Produtos (GPSR).

Isenção de responsabilidade

Este produto possui a marcação CE e está em conformidade com as normas de segurança europeias. O não cumprimento destas diretrizes de segurança pode resultar em lesões, danos no produto ou anulação da garantia.

Informações para utilizadores relativamente à eliminação de equipamentos e baterias usados

[União Europeia]



Produtos

Estes símbolos indicam que os equipamentos eléctricos e electrónicos e baterias marcados com este símbolo não devem ser eliminados com os resíduos domésticos gerais quando terminarem a sua vida útil. Pelo contrário, os produtos devem ser entregues nos pontos de recolha adequados para reciclagem de equipamentos eléctricos e electrónicos bem como as pilhas, para o tratamento apropriado, recuperação ou reciclagem em conformidade com a legislação do seu país e com a Directiva 2012/19/EU, 2006/66/EC e 2008/12/EC.

Ao eliminar estes produtos correctamente, o utilizador ajuda a preservar os recursos naturais e a evitar efeitos potencialmente negativos ao meio ambiente e na saúde humana que poderiam ser causados pela eliminação incorrecta destes produtos.

Para mais informações sobre pontos de recolha e reciclagem destes produtos, deve contactar a administração municipal, o serviço de recolha de resíduos domésticos ou a loja onde o produto foi adquirido.

Podem ser aplicadas algumas sanções devido à eliminação incorrecta destes resíduos, de acordo com a legislação nacional.

[Utilizadores comerciais]

Se quiser eliminar este produto, deve entrar em contacto com o seu fornecedor e verificar os termos e condições do contrato de compra.

[Outros países fora da União Europeia]

Estes símbolos são apenas válidos na União Europeia. Se quiser eliminar estes itens, faça-o de acordo com a legislação nacional aplicável, ou outras regras do seu país relativamente ao tratamento de equipamentos eléctricos e baterias usados.

Declaração de Conformidade:

2023 N.º 1007 - Regulamentos de Segurança de Produtos e Infraestrutura de Telecomunicações (Requisitos de Segurança para Produtos Conectáveis Relevantes) 2023

O produto está em conformidade com a(s) seguinte(s) norma(s) ou documento(s) normativo(s):

ETSI EN 303 645 V2.1.1:2020-06

Provisão 5.1-1

Provisão 5.1-2

Provisão 5.2-1

Provisão 5.3-13

O texto completo da declaração de conformidade do Reino Unido está disponível no seguinte endereço: www.tcl.com.

Selecione o nome do modelo e aceda a DOWNLOADS.

Declaração de Conformidade



O TCL declara que o equipamento de rádio tipo TV cumpre a Directiva 2014/53/UE. O texto completo da Declaração de Conformidade da UE está disponível no seguinte endereço Internet: www.tcl.com. Selecione o nome do modelo e vá para DESCARREGAMENTO.

Amazon, Fire e todas as marcas relacionadas são marcas comerciais da Amazon.com, Inc. ou das suas afiliadas.

Esta televisão é um produto da TCL, que não é afiliada da Amazon.com, Inc. ou de qualquer afiliada da Amazon.

Certos serviços estão sujeitos a alterações ou descontinuação a qualquer momento, podem não estar disponíveis em todas as áreas ou em HDR/HLG, Dolby Audio e DTS e podem exigir assinaturas separadas.

É necessário iniciar sessão numa conta Amazon para utilizar os serviços online.

Uma vez que o sistema operativo do Fire TV é atualizado periodicamente, as imagens, as instruções de navegação, os títulos e a localização das opções de menu apresentados neste manual podem ser diferentes do que se vê no ecrã.

Restringe o acesso a vídeos, compras e determinados tipos de conteúdo nos serviços da Amazon. Para aplicações de terceiros, consulte as definições de controlo parental da aplicação relevante.

As figuras e ilustrações neste Manual do Utilizador, servem apenas como referência e podem diferir do aspecto actual do produto. O design e as especificações do produto podem ser alterados sem aviso prévio.